

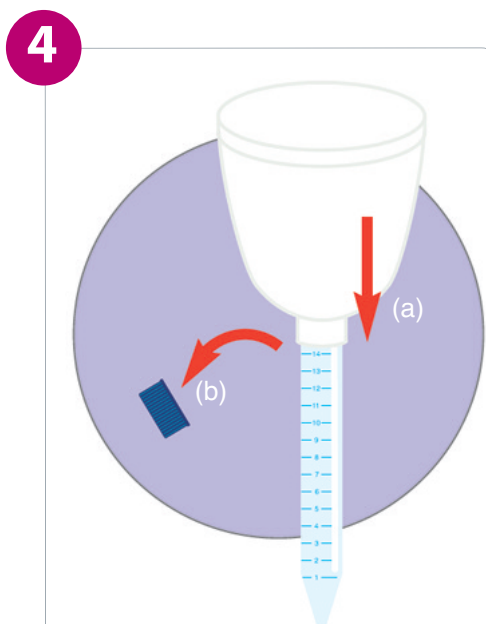
Notwendiges Material:
1 Trichter (a) – 1 Röhrchen (b)



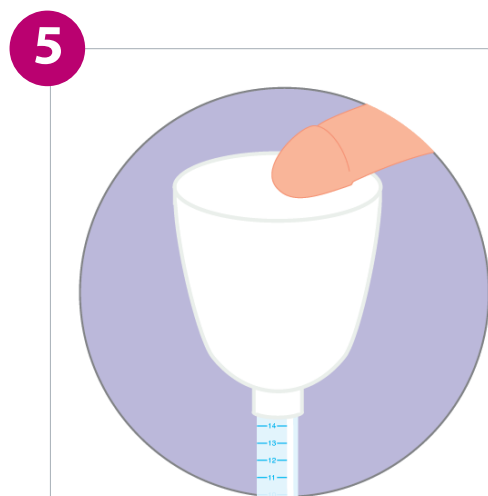
Sich die Hände und den Penis mit Seife waschen,
gut abspülen und trocknen.



Die sterile Verpackung öffnen.



Den blauen Stöpsel
vom Röhrchen entfernen (b)
und den Trichter festlegen (a).

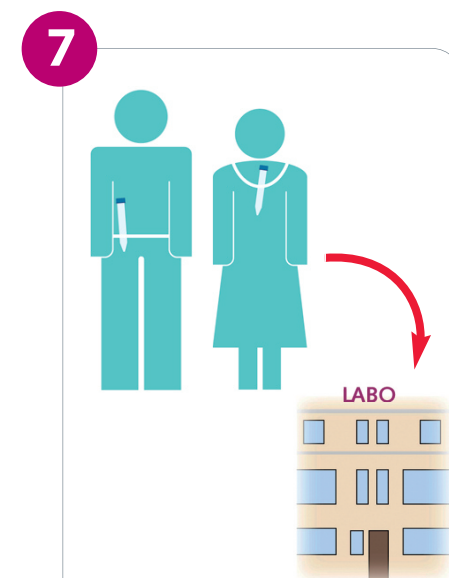


Entfernen Sie den Trichterdeckel,
ejakulieren Sie in den Trichter
und warten Sie, bis der gesamte
Samenerguss in das Röhrchen
hinabgeflossen ist,
dieses kann einige Minuten dauern.



Entfernen Sie
nun den Trichter
und werfen Sie
ihn weg.

Verschliessen Sie
das Röhrchen gut
mit dem
blauen Stöpsel.



Bringen Sie das verschlossene
Röhrchen mit dem Ejakulat
zum Labor, körpernah tragen
um die Temperatur zu halten.