

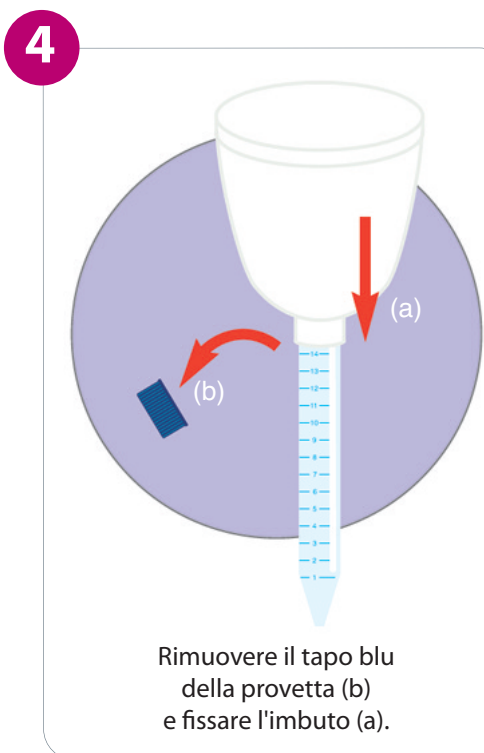
**Materiale necessario:**  
1 Imbuto (a) – 1 Provetta (b)



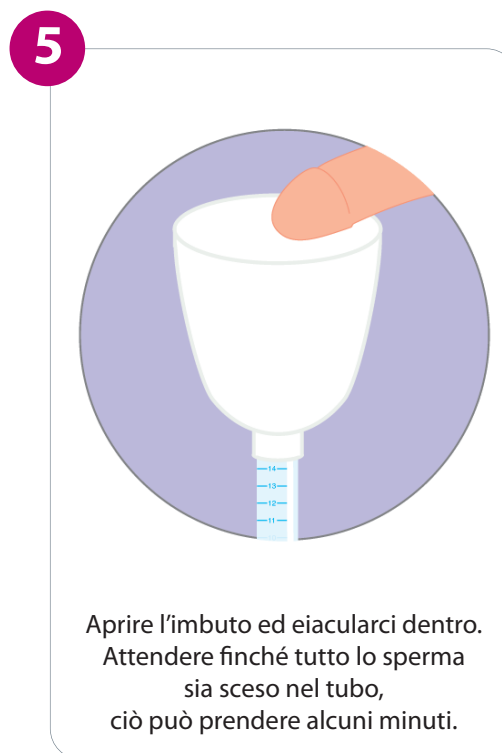
Lavarsi le mani e il pene con sapone,  
sciappare bene e asciugare.



Aprire l'imbaggio sterile.



Rimuovere il tapo blu  
della provetta (b)  
e fissare l'imbuto (a).

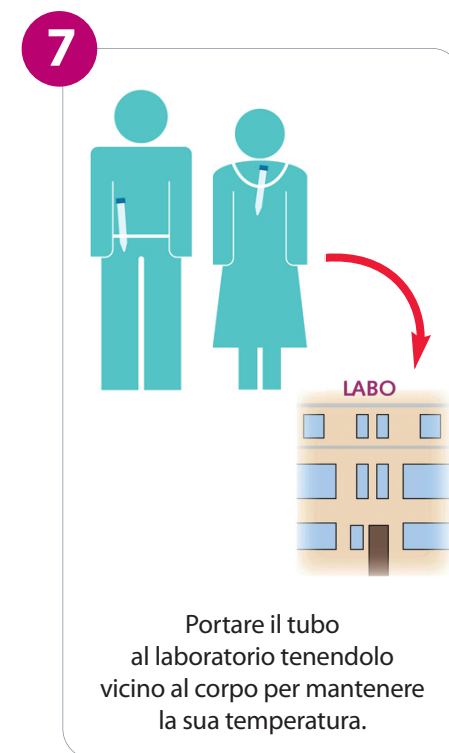


Aprire l'imbuto ed eiacularci dentro.  
Attendere finché tutto lo sperma  
sia sceso nel tubo,  
ciò può prendere alcuni minuti.



Levare l'imbuto  
e buttarlo.

Chiudere bene  
il tubo con  
l'apposito tappo  
blu incluso.



Portare il tubo  
al laboratorio tenendolo  
vicino al corpo per mantenere  
la sua temperatura.